



521

Hôtels équipés d'une Console SecretBox en France

2022

1 Un potentiel réel multi-gamme

79 406 152 € C'est le **chiffre d'affaires total annuel**, généré par les 521 hôtels de l'étude, sur l'année 2022.



Chiffre d'affaires annuel moyen par établissement et par catégorie d'hôtels

2 Hôtelier N°1 | une opportunité à laquelle ils ont cru



2 774 908 €
de CA en 2022

C'est le record du chiffre d'affaires annuel réalisé par un hôtel en 2022.



985 966 €
en 1 mois

C'est le record du chiffre d'affaires mensuel réalisé par un hôtel en décembre 2022 pour les fêtes de Noël.

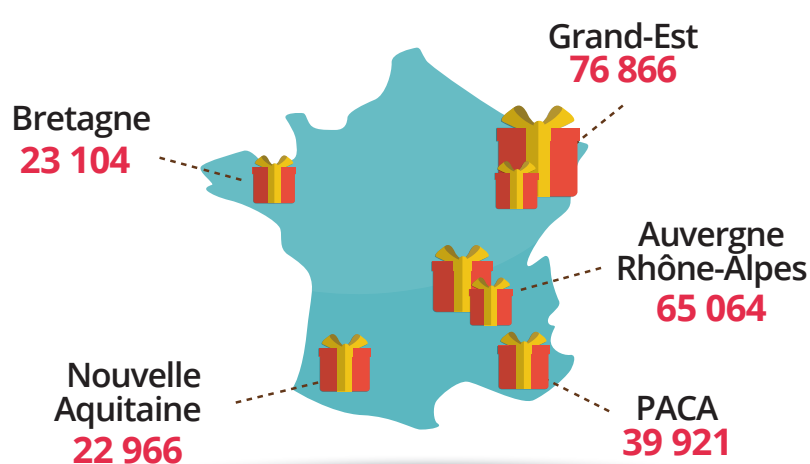


12 182
coffrets cadeaux

C'est le record du nombre de coffrets cadeaux vendus par un hôtel en 2022.

3 Un levier touristique national et régional

Nombre de coffrets cadeaux vendus par région en France en 2022



Grand Est	76 866
Auvergne-Rhône-Alpes	65 064
Île-de-France	40 589
Provence-Alpes-Côte d'Azur	39 921
Bourgogne-Franche-Comté	28 308
Occitanie	23 954
Bretagne	23 104
Nouvelle-Aquitaine	22 966
Pays-de-la-Loire	15 802
Normandie	11 281
Hauts-de-France	9 344
Centre-Val-de-Loire	8 749
Corse	372
Réunion	261
Martinique	76

Total France 366 657

4 Le retour sur investissement généré par les ventes de coffrets cadeaux, sans commission, pour un hôtel

Pour **1 € investi** → Le chiffre d'affaires moyen généré est :



Infographie réalisée par :

API & YOU | agence conseil, communication et e-commerce, éditeur de la solution e-commerce de coffrets cadeaux Console SecretBox pour les hôtels, spas, restaurants et autres acteurs du loisirs, de la culture et du tourisme. Une solution innovante et facile pour commercialiser des coffrets cadeaux personnalisés en direct et sans commission.

En partenariat avec Secretbox.fr

Plus de renseignements :
www.console-secretbox.fr
www.api-and-you.com
info@api-and-you.com

SECRETBox.fr

CONSOLE
SECRETBox

L'Observatoire
API & YOU
conseil communication e-commerce

Etude réalisée en Janvier 2023 sur un échantillon de 521 hôtels équipés exclusivement de la solution Console SecretBox. Résultats du 1^{er} Janvier au 31 décembre 2022 en France.

ETUDE : VENTE DE COFFRETS CADEAUX

Les résultats de chiffre d'affaires en direct et sans commission pour la gastronomie et la bistronomie



397

Restaurants équipés d'une Console SecretBox en France

2022

1 Une opportunité pour tous les restaurants !

68 252 408 € C'est le **chiffre d'affaires total annuel**, généré par les 397 restaurants de l'étude sur l'année 2022.

156 978 €



Restaurants
Brasseries
Bistrots

161 972 €




1 étoile
Michelin

281 759 €



2 étoiles
Michelin

635 518 €



3 étoiles
Michelin

Chiffre d'affaires annuel moyen segmenté par catégorie d'établissements établie par le Guide Michelin®

2 Restaurateur N°1 | une opportunité à laquelle ils ont cru



2 484 567 €
de CA en 2022

C'est le record du chiffre d'affaires annuel réalisé par un restaurateur en 2022.



660 670 €
en 1 mois

C'est le record du chiffre d'affaires mensuel réalisé par un restaurateur en décembre 2022 pour les fêtes de Noël.

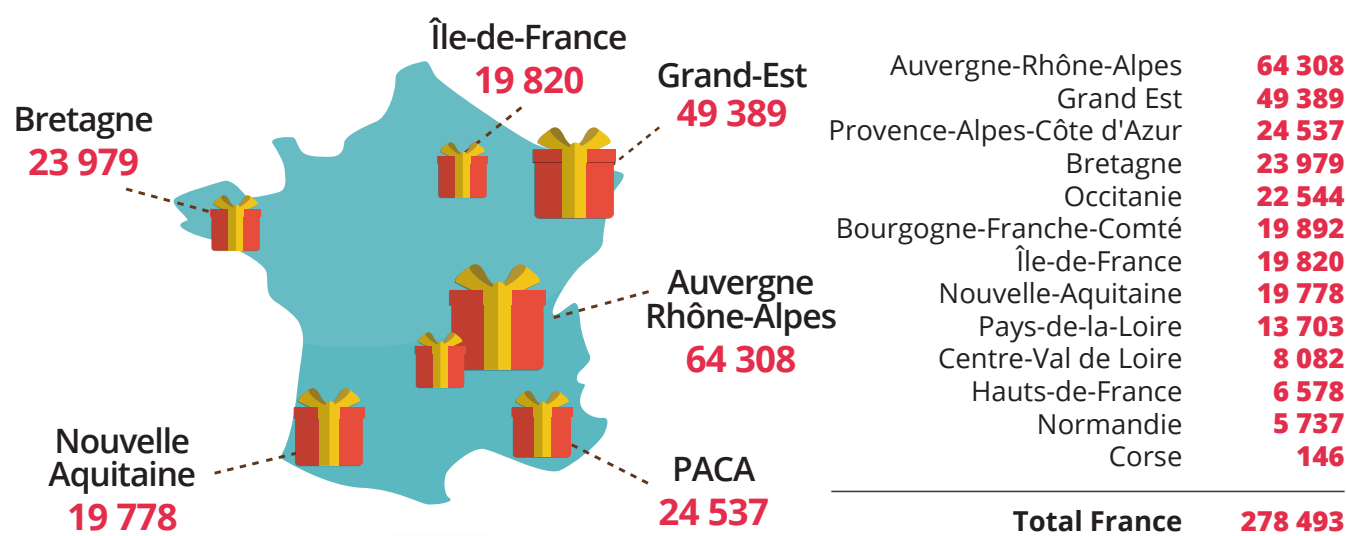


6 848
coffrets cadeaux

C'est le record du nombre de coffrets cadeaux vendus par un restaurant en 2022.


3 Un levier touristique national et régional

Nombre de coffrets cadeaux vendus par région en France en 2022



4 Le retour sur investissement généré par les ventes de coffrets cadeaux, sans commission, pour un restaurant

Pour **1 € investi** -----> Le chiffre d'affaires moyen généré est :



Infographie réalisée par :

API & YOU | agence conseil, communication et e-commerce, éditeur de la solution e-commerce de coffrets cadeaux Console SecretBox pour les hôtels, spas, restaurants et autres acteurs du loisirs, de la culture et du tourisme. Une solution innovante et facile pour commercialiser des coffrets cadeaux personnalisés en direct et sans commission.

En partenariat avec Secretbox.fr

Plus de renseignements :
www.console-secretbox.fr
www.api-and-you.com
info@api-and-you.com

SECRETBox.fr

CONSOLE
SECRETBox

L'Observatoire

API & YOU

conseil communication e-commerce

Etude réalisée en Janvier 2023 sur un échantillon de 397 restaurants équipés exclusivement de la solution Console SecretBox. Résultats du 1^{er} janvier au 31 décembre 2022 en France.

Les résultats de chiffre d'affaires en direct et sans commission pour les activités sportives et de loisirs, les spas, les produits gourmands, vins et spiritueux

1 Une solution mutli-activités

9 843 260 €

C'est le **chiffre d'affaires total annuel**, généré par les 85 établissements de l'étude sur l'année 2022.

115 997 €



Spa

148 467 €



Produits gourmands et vins spiritueux

113 324 €



Activités sportives & Loisirs

Chiffre d'affaires annuel moyen par établissement et par catégorie de loisirs

2 Établissement de loisirs N°1 | une opportunité à laquelle ils ont cru



1 366 880 €

de CA en 2022

C'est le record du chiffre d'affaires annuel réalisé par un établissement en 2022.



420 202 €

en 1 mois

C'est le record du chiffre d'affaires mensuel réalisé par un établissement pour les fêtes de Noël en 2022.



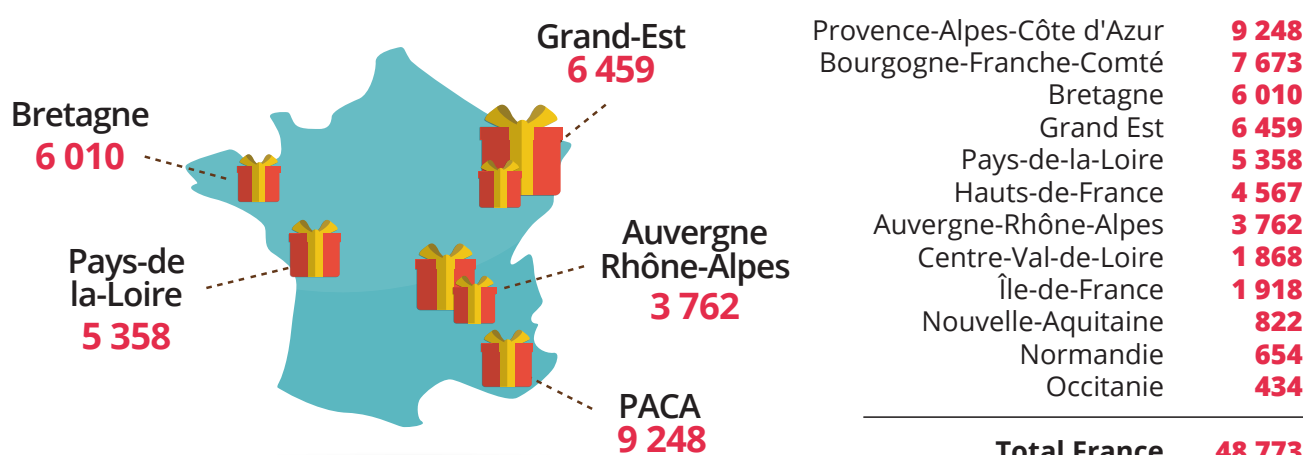
5 998

coffrets cadeaux

C'est le record du nombre de coffrets cadeaux vendus par un établissement de loisirs en 2022.

3 Un levier touristique national et régional


Nombre de coffrets cadeaux vendus par région en France en 2022



4 Le retour sur investissement généré par les ventes de coffrets cadeaux, sans commission, pour un établissement

Pour **1 € investi**

Le chiffre d'affaires moyen généré est :



Activités sportives et loisirs
102 €

Produits gourmands
130 €

Spa
99 €

Infographie réalisée par :

API & YOU | agence conseil, communication et e-commerce, éditeur de la solution e-commerce de coffrets cadeaux Console SecretBox pour les hôtels, spas, restaurants et autres acteurs du loisirs, de la culture et du tourisme. Une solution innovante et facile pour commercialiser des coffrets cadeaux personnalisés en direct et sans commission.

En partenariat avec Secretbox.fr

Plus de renseignements :
www.console-secretbox.fr
www.api-and-you.com
info@api-and-you.com

SECRETBox.fr

CONSOLE
SECRETBox

L'Observatoire

API & YOU

conseil communication e-commerce

Etude Réalisée en janvier 2023 sur un échantillon de 85 établissements équipés exclusivement de la solution Console SecretBox. Résultats du 1^{er} Janvier au 31 décembre 2022 en France.