

Bilan 2023 | Étude – Tendance d'achat des coffrets cadeaux - Restauration


409

Restaurants équipés d'une Console SecretBox en France

2023

1 Une opportunité pour tous les restaurants !

72 891 208 € C'est le **chiffre d'affaires total annuel**, généré par les 409 restaurants de l'étude sur l'année 2023.




Chiffre d'affaires annuel moyen segmenté par catégorie d'établissements établie par le Guide Michelin®

2 Restaurateur N°1 | une opportunité à laquelle ils ont cru

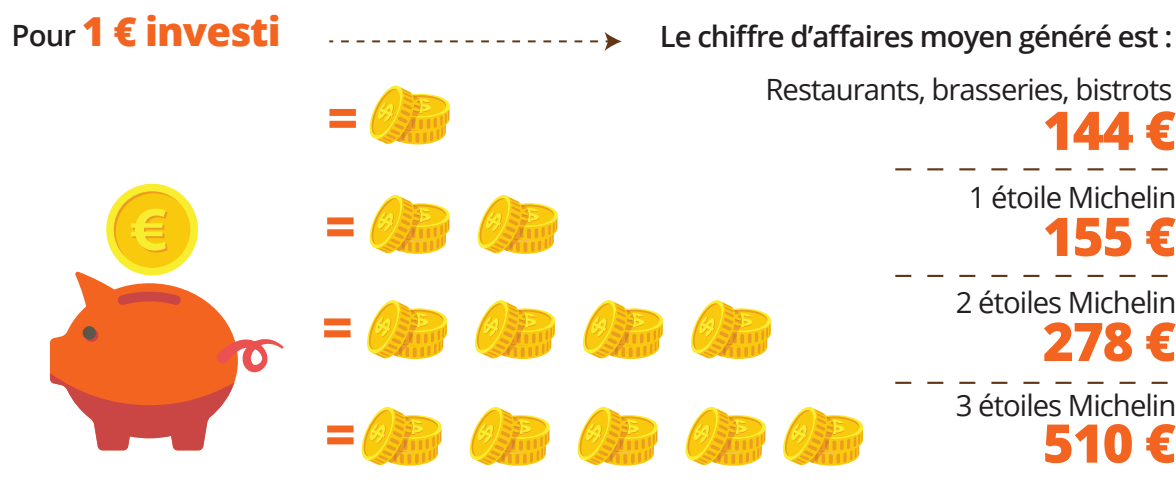


3 Un levier touristique national et régional

Nombre de coffrets cadeaux vendus par région en France en 2023

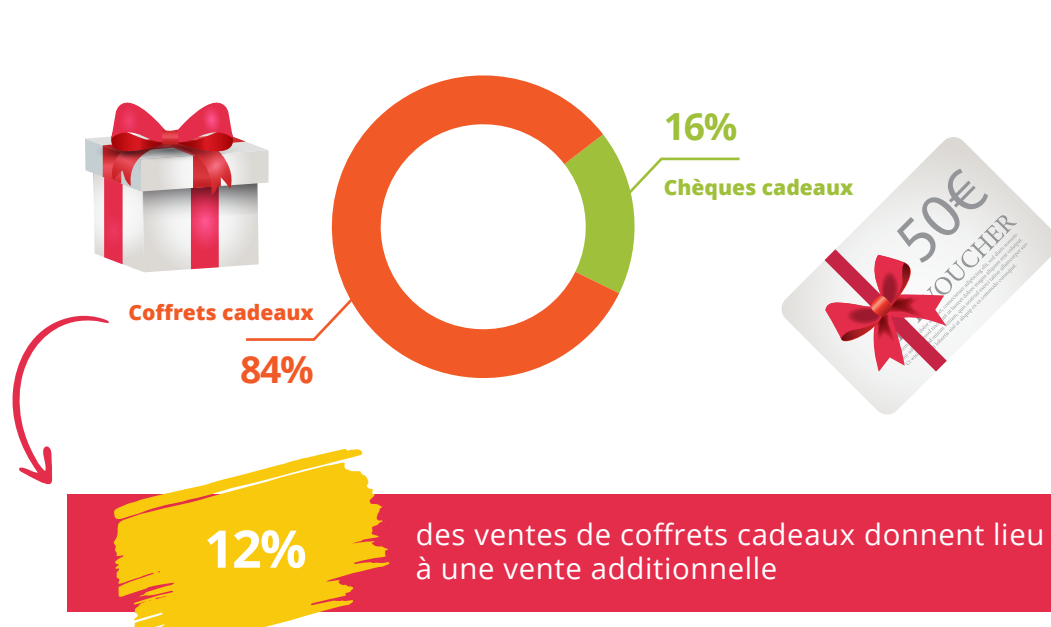


4 Le retour sur investissement généré par les ventes de coffrets cadeaux, sans commission, pour un restaurant



5 Engouement des consommateurs pour les coffrets cadeaux versus chèques cadeaux

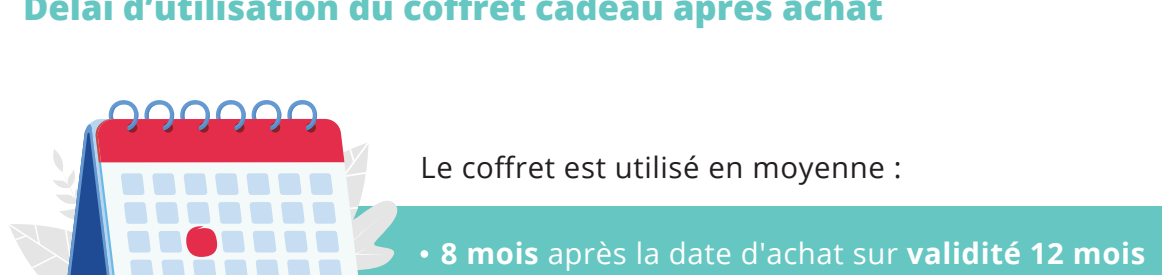
Part de vente de coffrets cadeaux versus part de vente de chèques cadeaux



6 Montant moyen dépensé pour un chèque cadeau versus un coffret cadeau



7 Délai d'utilisation du coffret cadeau après achat

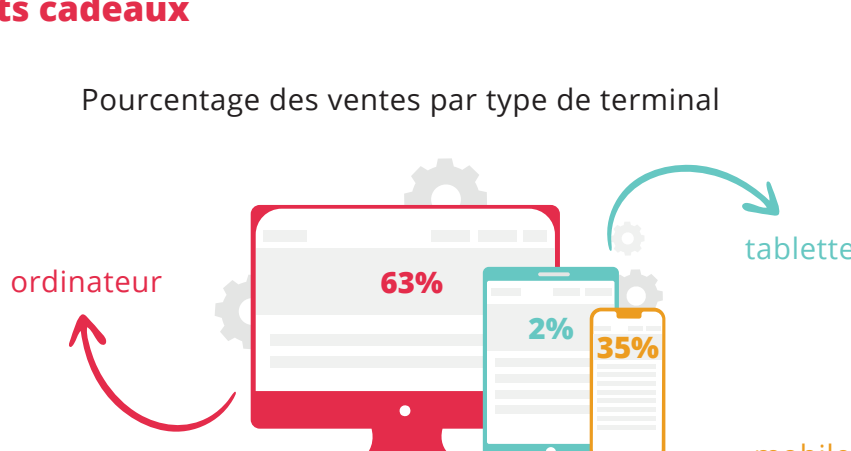


8 Calendrier des ventes à l'approche de Noël



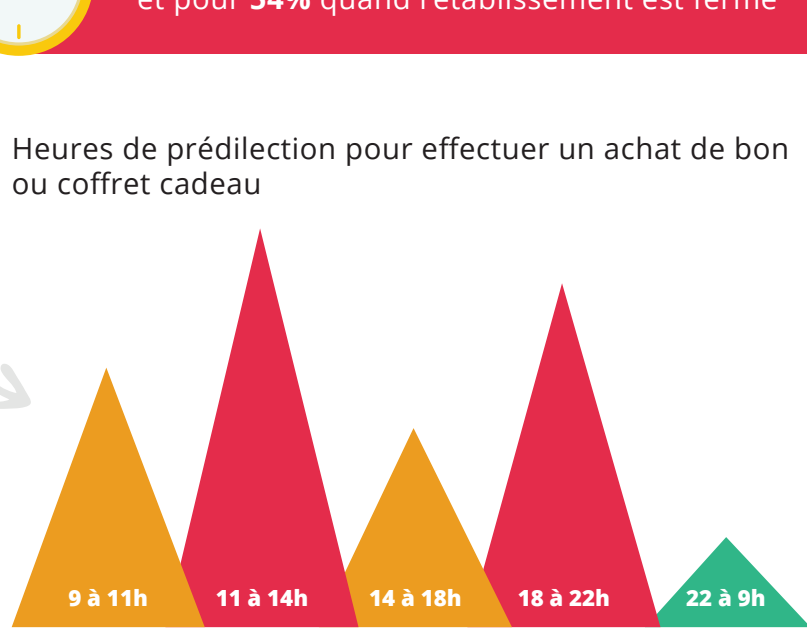
9 Heures et terminaux plébiscités pour acheter des chèques ou coffrets cadeaux

Pourcentage des ventes par type de terminal



Les consommateurs achètent : pour **46%** leur coffret cadeau quand l'établissement est ouvert et pour **54%** quand l'établissement est fermé

Heures de prédilection pour effectuer un achat de bon ou coffret cadeau



CONSOLE SECRET Box

Infographie réalisée par : Console SecretBox, solution e-commerce de coffrets cadeaux pour les hôtels, spas, restaurants et autres acteurs du loisirs, de la culture et du tourisme. Une solution innovante et facile pour commercialiser des coffrets cadeaux personnalisés en direct et sans commission.

Etude réalisée en Janvier 2024 sur un échantillon de 409 restaurants équipés exclusivement de la solution Console SecretBox. Résultats du 1^{er} janvier au 31 décembre 2023 en France.